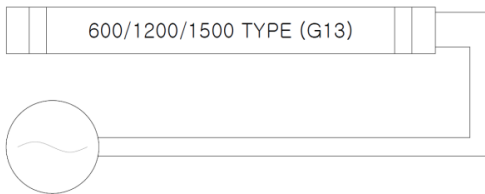
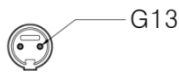
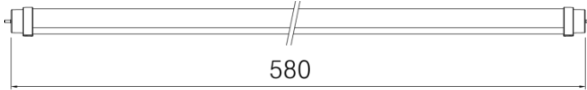




Product Description

- System Input Power: 8W
- Efficacy: 138 lm/W
- Input Frequency(Hz): 50/60Hz
- Built in Driver

Dimensions



Product Specification

モデル名	T806-008OF50	
全光束(lm)	1100 lm	
消費電力	8W	
力率	> 0.9	
高効率(lm/W)	138 lm/W	
色温度(K)	5000K	
演色性(Ra)	> 80	
照射角	Average Beam Angle	127°
	Max Beam Angle	180°
定格入力電圧(V)	100 - 277Vac	
使用温度	-20°C~50°C	
※ Tolerance Range : ± 10%		

Physical Info

サイズ(mm)	Ø28 x 580	
発光面(mm)	536.4 x 13.7	
製品重量	< 109g	

Light Distribution & Distance Luminary -T806-008OF50

